

# FØLGESKJEMA FOR VANNMÅLERTEST

Oppdragsgiver :  
Best./rekv. Nr. :  
Kontaktperson :  
e-postadresse :

**NB VIKTIG!**

En vannmåler skal IKKE tørke ut på vei til testing. Det er derfor viktig at den enten utstyres med endestykker, eller pakkes godt inn i plast slik at den ikke tørker.

Årsak for test :

**Data for innlevert måler:**

G.nr	B.nr	Navn / Adresse
<input type="text"/>	<input type="text"/>	<input type="text"/>


Målerstørrelse ( $Q_n/Q_3$ ) (ring rundt)

1,5   2,5   4   6   10   15

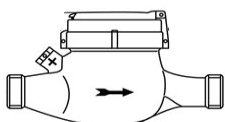
Målerstand

Årstill produsert

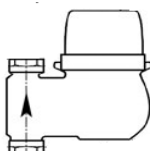
Målernummer (serienummer)



## Målerhus utførelse (sett kryss)



Horisontal



Vertikal

## Produsent

## Eventuelle merknader

Sign \_\_\_\_\_

Registrert innlevert:  (Ø)